

FINAL

Α.Λ.Φ. Αλίμου **68** - **82** Α.Σ. Πέρα

62%	8 / 13	FT	16 / 20	80%
56%	15 / 27	2p	21 / 35	60%
45%	10 / 22	3p	8 / 27	30%
32	25 - 7	Rb	21 - 10	31
	23	Tu	11	

Referees: Πόντας - Γιακείμη

Each Period	1st	2nd	3rd	4th
Α.Λ.Φ. Αλίμου	12	22	19	15
Α.Σ. Πέρα	18	24	17	23

End of Period	1st	2nd	3rd	4th
Α.Λ.Φ. Αλίμου	12	34	53	68
Α.Σ. Πέρα	18	42	59	82



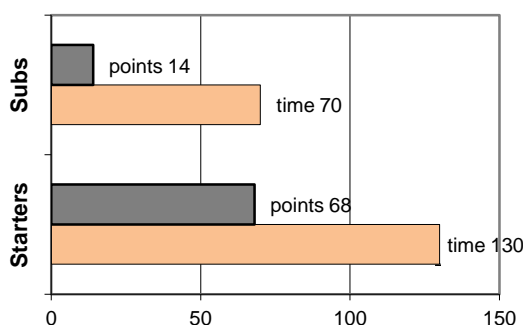
Coach: Π. Γκαναβίας - Φέρτης Ηλ.

Α.Σ. ΠΕΡΑ

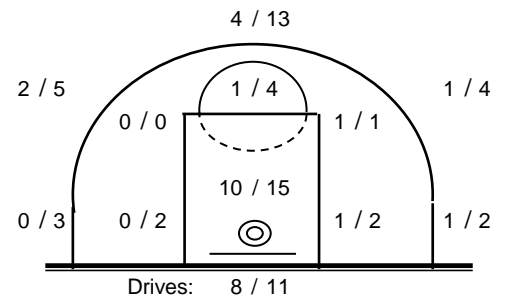
Fast Breaks 11 / 13

# Player	Time (min)	Points	Ft	2p	3p	+/-	Rebs de	of	As	St	Tu	Bl	Fouls Wo	Co	Rkg*
4 Βαρδάλος Ηλ.	16	6	0 / 0	0 / 1	2 / 3	7	3	0	4	2	0	0	0	3	13
5 Χιώλος Κ.	10	2	0 / 0	1 / 1	0 / 0	2	2	1	1	1	1	0	0	1	6
6 Μπουλούκος Β.	1	0	0 / 0	0 / 0	0 / 0	-2	0	0	0	0	0	0	0	0	-
7 Θεολογίτης Σ.	23	9	2 / 2	2 / 3	1 / 4	6	2	0	2	4	3	0	2	3	10
8 Ζέγγος Θ.	29	15	2 / 2	5 / 6	1 / 7	11	1	0	1	1	0	0	3	1	11
9 Βαμβακάρης Π.	24	12	2 / 3	5 / 8	0 / 0	11	2	3	2	1	0	0	2	2	16
10 Φωτόπουλος Θ.	29	25	8 / 11	4 / 8	3 / 8	11	3	1	7	2	2	0	9	3	24
11 Χάλαρης Γ.	20	4	0 / 0	2 / 4	0 / 3	18	1	1	2	1	2	0	2	3	2
12 Πιτούλης Αχ.	25	7	0 / 0	2 / 3	1 / 1	-3	4	1	2	1	0	0	0	4	14
13 Μιχαϊλίδης Θ.	7	0	0 / 0	0 / 0	0 / 1	13	0	0	0	0	0	0	0	0	-
14 Σωτηράκης Κ.	5	2	2 / 2	0 / 1	0 / 0	1	1	1	0	0	1	0	1	0	-
15 Βουρδέλης Γ.	11	0	0 / 0	0 / 0	0 / 0	-5	1	1	1	0	2	0	0	2	1
Team							1	1			0		1	0	
1st quarter		18	3 / 5	6 / 9	1 / 5	7	2	5	2	4	0	5	5	21	
2nd quarter		24	3 / 3	9 / 12	1 / 6	4	1	7	3	1	0	4	5	30	
3rd quarter		17	7 / 9	2 / 5	2 / 7	5	3	4	3	4	0	9	7	18	
4th quarter		23	3 / 3	4 / 9	4 / 9	5	4	6	5	2	0	2	5	31	
Final Stats	200	82	16 / 20	21 / 35	8 / 27	70	21	10	22	13	11	0	20	22	100
			80%	60%	30%										31

Starters- Subs ratio



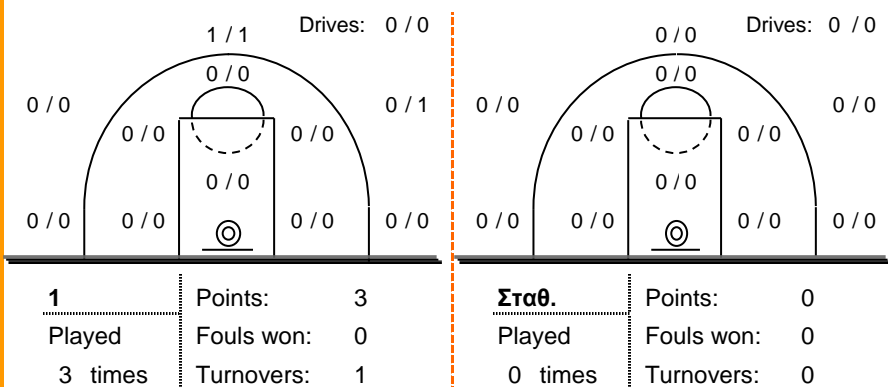
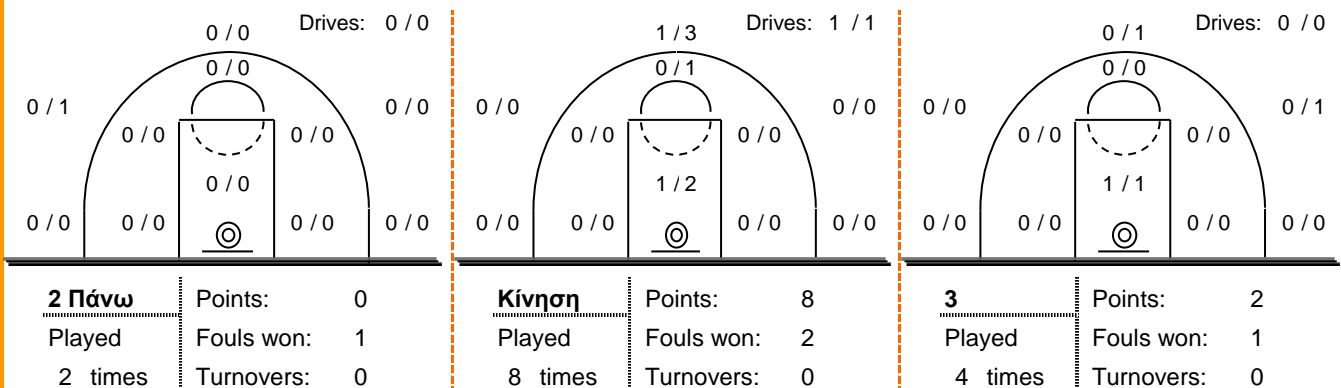
Shot Chart



*Ranking= Pts+Rebs+As+St+B-Mished Shots-Tu (Time Played>7min.)

Offense Analysis:

Play performance:

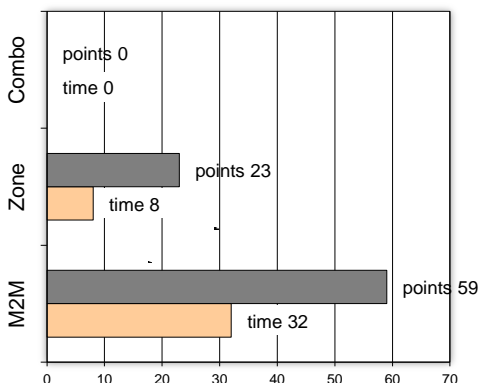


Notes:

Against Defense Types:

Turnovers:

Fast breaks:



Έγιναν 11 λάθη
1 ήταν χρονικές υπερβάσεις,
1 ήταν παραβάσεις γραμμών,
6 ήταν λάθη κατοχής και
3 ήταν βήματα ή μεταφορά.

Επετεύχθησαν 11 αιφνιδιασμοί
5 ήταν πρωτεύοντες
0 ήταν δευτερεύοντες
6 προήλθαν από λάθος
 του αντιπάλου

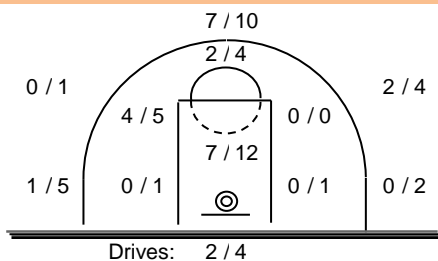
Πραγματοποιήθηκαν συνολικά 82 επιθέσεις, με απόδοση 1.00 έναντι 79 επιθέσεων των αντιπάλων.

Defense Analysis:

Α.Λ.Φ. Αλίμου

4 Παπάζογλου Ε.	4
5 Μαλλιάρης Α.	0
6 Μουλής Π.	0
18 Φωσές Η.	0
8 Κουτσουβάς Α.	9 -1
9 Μουζάκης Ε.	0
10 Χολέβας Θ.	14 -3
11 Παπαζαφειρόπουλος	3
12 Αγραπίδης Π.	0
13 Τσακίρης Α.	13 -3
14 Καφαρίδης Γ.	10
15 Κανταράκις Κ.	15 -3

Opponent's shot chart



Defense Types Performance

